



KALFIRE G 120/41 F


CARACTERÍSTICAS

- Chimenea de gas estanca cristal frontal
- Quemador 3D
- Comprobador de gases de combustion
- Mando a distancia
- Potencia de entrada: G20 gas natural **9,8 Kw** // G30 propano **12,7 Kw**
- Potencia nominal útil: G20 gas natural **8,3 Kw** // G30 propano **9,7 Kw**
- Rendimiento: G20 gas natural **85%**// G30 propano **76,5%**
- Clasificación energética: A


OPCIONES

- Cristal antirreflejos
- Carter de distribución de calor
- Diferentes marcos de remate
- Carter de distribución de calor


Interior



Plano(3 partes)



Cristal cerámico negro




Diseño

Relleno



Leños cerámicos



Leños cerámicos
exclusivos



Fragmentos de piedra
gris

